Kodierung A CODING A	Kodierung B CODING B	Kodierung C CODING C	Kodierung D CODING D	Kodierung Z CODING Z
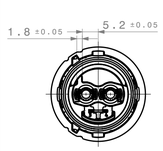		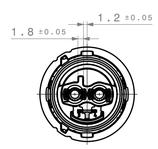	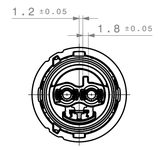	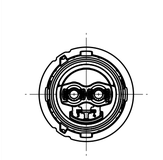

Isometrische Ansicht
Maßstab: 1:1

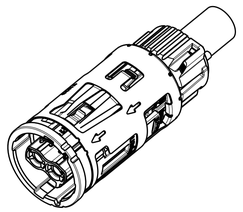

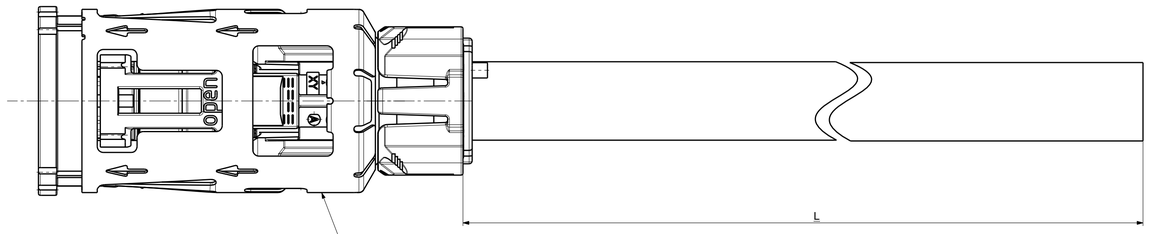

Buchsenstecker
HIRSCHMANN AUTOMOTIVE PowerStar 40-2 MCC
Systemzeichnung siehe 807-655-...00
FEMALE CONNECTOR
HIRSCHMANN AUTOMOTIVE PowerStar 40-2 MCC
SYSTEM DRAWING SEE 807-655-...00

HA PART NUMBER	Rohteil SUBASSEMBLY	CODING	L	Querschnitt CROSS-SECTION	Hersteller MANUFACTURER
908-114-B31	810-884-B31	A	10000 ± 50	6mm²	Huber+Suhner
908-114-B30	810-884-B30	Z	5000 ± 50	6mm²	Huber+Suhner
908-114-B29	810-884-B29	D			
908-114-B28	810-884-B28	C			
908-114-B27	810-884-B27	B			
908-114-B26	810-884-B26	A			
908-114-B21	810-884-B21	A	3000 ± 20	6mm²	Huber+Suhner
908-114-B16	810-884-B16	A	1000 ± 20	6mm²	Huber+Suhner
908-114-B66	810-884-B66	A	15000 ± 50	6mm²	Coroplast
908-114-A86	810-884-A86	A	10000 ± 50	6mm²	Coroplast
908-114-A45	810-884-A45	Z	5000 ± 50	6mm²	Coroplast
908-114-A44	810-884-A44	D			
908-114-A43	810-884-A43	C			
908-114-A42	810-884-A42	B			
908-114-A41	810-884-A41	A			
908-114-A26	810-884-A26	A	3000 ± 20	6mm²	Coroplast
908-114-A16	810-884-A16	A	3000 ± 20	6mm²	Leoni
908-114-A11	810-884-A11	A	1000 ± 20	6mm²	Coroplast
908-114-A01	810-884-A01	A	1000 ± 20	6mm²	Leoni

09

HA PART NUMBER	Rohteil SUBASSEMBLY	CODING	L	Querschnitt CROSS-SECTION	Hersteller MANUFACTURER
908-114-B85	810-884-B85	Z	5000 ± 50	4mm²	Huber+Suhner (neu / NEW)
908-114-B84	810-884-B84	D			
908-114-B83	810-884-B83	C			
908-114-B82	810-884-B82	B			
908-114-B81	810-884-B81	A			
908-114-B76	810-884-B76	A	3000 ± 20	4mm²	Huber+Suhner (neu / NEW)
908-114-B71	810-884-B71	A	1000 ± 20	4mm²	Huber+Suhner (neu / NEW)
908-114-B51	810-884-B51	A	10000 ± 50	4mm²	Huber+Suhner
908-114-B50	810-884-B50	Z	5000 ± 50	4mm²	Huber+Suhner
908-114-B49	810-884-B49	D			
908-114-B48	810-884-B48	C			
908-114-B47	810-884-B47	B			
908-114-B46	810-884-B46	A			
908-114-B41	810-884-B41	A	3000 ± 20	4mm²	Huber+Suhner
908-114-B36	810-884-B36	A	1000 ± 20	4mm²	Huber+Suhner
908-114-B61	810-884-B61	A	15000 ± 50	4mm²	Coroplast
908-114-A91	810-884-A91	A	10000 ± 50	4mm²	Coroplast
908-114-A60	810-884-A60	Z	5000 ± 50	4mm²	Coroplast
908-114-A59	810-884-A59	D			
908-114-A58	810-884-A58	C			
908-114-A57	810-884-A57	B			
908-114-A56	810-884-A56	A			
908-114-A51	810-884-A51	A	3000 ± 20	4mm²	Coroplast
908-114-A46	810-884-A46	A	1000 ± 20	4mm²	Coroplast

08
09

HA PART NUMBER	Rohteil SUBASSEMBLY	CODING	L	Querschnitt CROSS-SECTION	Hersteller MANUFACTURER
908-114-B56	810-884-B56	A	15000 ± 50	2,5mm²	Coroplast
908-114-A75	810-884-A75	Z	5000 ± 50	2,5mm²	Coroplast
908-114-A74	810-884-A74	D			
908-114-A73	810-884-A73	C			
908-114-A72	810-884-A72	B			
908-114-A71	810-884-A71	A			
908-114-A66	810-884-A66	A	3000 ± 20	2,5mm²	Coroplast
908-114-A61	810-884-A61	A	1000 ± 20	2,5mm²	Coroplast

09

SC3

CONTINUITY TEST
Durchgangspruefung
PIN ASSIGNMENT
Pinbelegung
DIELECTRIC STRENGTH 3000VAC BETWEEN HIGH VOLTAGE TERMINALS AND HIGH VOLTAGE TERMINAL TO THE SHIELDING.
Spannungsfestigkeit 3000VAC zwischen HV Kontakten und HV Kontakte zur Schirmung.
QUERY CODING
Kodierungsabfrage

09 Bemerkungen:
COMMENTS:
-Massgebend ist der deutsche Text
GERMAN TEXT IS VALID
-Kodierung A gezeichnet
CODING A IS DRAWN
-Zugehoeriger AV Aggregatanschluss siehe HA-Nr. 808-188-...
MATCHING INTERFACE PLUG SOCKET SEE HA-Nr. 808-188-...
-Fertigung nach Verarbeitungsspezifikation EVS-100096
MANUFACTURING ACC. TO PROZESS SPECIFICATION EVS-100096

Laengentoleranzen der Leitungen:
TOLERANCE OF WIRE LENGTH:
0mm - 999mm ±10
1000mm - 4999mm ±20
5000mm - * ±50
*mit Hirschmann abzustimmen/HAS TO BE CLARIFIED WITH HIRSCHMANN

DWG/ZNR VERSION	AMOUNT ANZAHL	DESCRIPTION OF CHANGE AENDERUNGSBESCHREIBUNG	DATE DATUM	DRAWER ZEICH.
09	4	DELETED INACTIVE/NOT LISTED INDICES AND UPDATED COMMENT FIELD;	17.10.2023	SOE
08	01	added new indices B71 to B85;	15.12.2022	CSC
07		Corrected sub-assembly index B57;	22.06.2022	ZFA
06		Editorial change;	02.05.2022	ZFA
05	04	added new indices for Huber+Suhner wires: indices B16 to B55; added view of coding A, B, C, D and Z; added indices B56 to B70 for 15.000mm Coroplast wires;	31.03.2022	CSC
04		Added test information;	18.11.2021	STS
03		added index B01-B15;	10.02.2021	rth
02		added index A91-A95;	09.12.2020	rth
00		Ersterstellung / Initial edition	07.04.2020	PHR

DIMENSIONS IN [mm] MASSE IN [mm]	TOLERANCES ACCORDING DRAWING TOLERANZEN NACH ZEICHNUNG	TITLE / BENENNUNG HPS40-2 2+2 F MCC	CATIA V5
TOLERANCE: TOLERANZEN: EN ISO 8015	GENERAL TOLERANCES: ALLGEMEINTOLERANZEN: ISO 2768-MH		SCALE / MSTB. 2:1
EDGES: KANTEN: DIN ISO 13715	GEOMETRIC TOLERANCES: FORM- UND LAGE-TOLERANZEN: DIN ISO 1101		
DRAWN GEZEICHNET: 17.10.2023	S.Özcelik	SUBTITLE / ZUSATZ TEXT	FORMAT A1
CHECKED GEPRUEFT: 25.10.2023	R. Hoor-Murati		
RELEASED FREIGEGEBEN: 25.10.2023	R. Hoor-Murati	P. 01514	
HIRSCHMANN AUTOMOTIVE		DRAWING NO. ZEICHNUNGSNUMMER 908-114-...	SHEET / BLATT 1/1
		ORIGIN/REPL. ORSPRUNG / DNO. ZNR. 100000309805	CH. NO. / AEND. NO. 721145

Controlled status available in the system!

This materials contain information protected by copyright. No part of this material may be photocopied, otherwise reproduced or translated into another language without the prior written consent of Hirschmann. All rights reserved.

Plot from: INATTER on 28.10.2023 Doc.Vers.: 09 Valid from: 20991231 Valid until: ... Status: Freigegeben